

سلام. من یاسمن اسماعیلی هستم؛ در دانشگاه علامه طباطبائی ادبیات انگلیسی خوندم و در دانشگاه الزهرا هم ارشد مدیریت فناوری اطلاعات، و با تلفیق علم تکنولوژی و تدریس زبان و به کمک تیم لینگمی، برای زبان آموزها دوره های کارآمد آنلاین طراحی می کنم.



مرجع تو برای لغت و اسپیکینگ آیلتس



این دوره هشتاد درس اصلی داره و تمرکز هر درس روی یه موضوع پرتکرار آیلتسه. در کنار لغت هایی که در هر درس یاد می گیری



نکات مهمی رو هم، که برای موفقیت در بخش اسپیکینگ آزمون آیلتس نیاز داری، آموزش دادم، که حاصل تجربه خودم از شرکت در چندین آزمون اصلی آیلتس، تدریس، و چندین سال تحقیقه.

IELTS Up Words! دوره لغات آیلتس

Yasaman Esmaeili

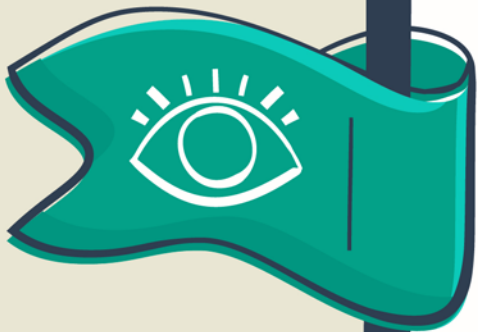
Yasi.esl



Lingemy
www.Lingemy.com



من در سال ۲۰۱۹ در ترکیه امتحان اصلی آیلتس رو شرکت کردم و نمره اسپیکینگ ۹ شد. اوایل سال ۲۰۲۰ هم در ایران آزمون اصلی آیلتس رو مجدد شرکت کردم، که نمره اسپیکینگ ۸٫۵ و ریدینگ و لیسنینگ هر دو ۹ و نمره کل آزمونم هم ۸٫۵ شد. بنابراین، نکاتی رو که در این دوره آوردم، همگی به روز و تست شده هستن.



به جز هشتاد درس اصلی، یه درس، یعنی درس اول، مقدمه ای بر آزمون آیلتس و نکات نمره دهی در بخش آزمون اسپیکینگه. همه این هشتاد و یک درس به صورت صوتی و پی دی اف هستن، یعنی هر درس شامل یه فایل صوتی ده تا بیست و پنج دقیقه ای می شه و متن بخش اصلی این فایل صوتی هم در پی دی اف درس آورده شده. پی دی اف هر درس درواقع شامل متن اصلی درس، جدول لغات، ترجمه لغات، و نکات مهمه.



درس ها حالت سؤال و جوابی دارن و غالباً داستان وار هستن تا لغات کاربردی آموزش داده بشن. درضمن، به تدریج سؤال و جواب های درس ها مشابه سؤالات بخش اسپیکینگ آزمون آیلتس می شن تا درانتها، هم لغات رو خوب یاد بگیری و هم مهارت خوبی برای بخش اسپیکینگ آیلتس پیدا کنی. در ضمن برای پیدا کردن هر موضوعی که نیاز داری، کافیه نگاهی به جدول انتهای این پی دی اف بندازی و موضوع مورد نظرت رو در کلمات کلیدی پیدا کنی.

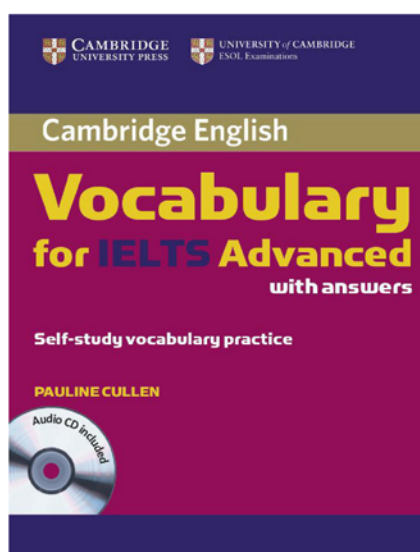



در انتها بگم که زبان دوره به انگلیسیه، بنابراین برای استفاده از این دوره باید سطح زبانت حداقل متوسط باشه. البته در پی دی اف هر درس کلمات ترجمه شدن. در انتهای دوره هم چهار تست برای هر بخش قرار گرفته که باید ۱۱ سوال از هر آزمون رو درست جواب بدی تا آزمون رو قبول شی و بتونی از پاسخنامه جامع که شامل کلی نکته می شه استفاده کنی.



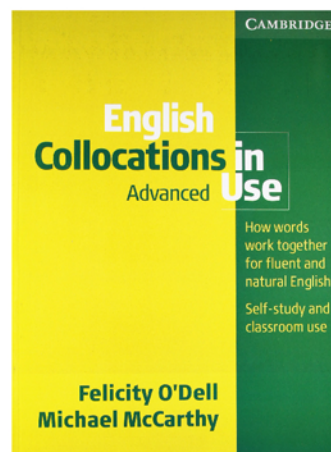
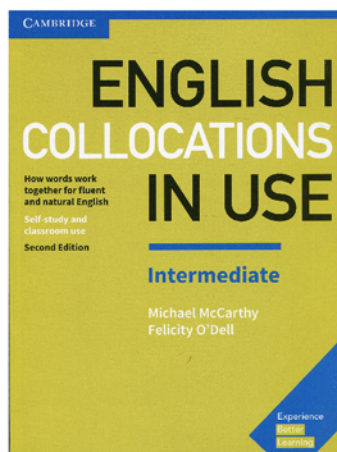

منابع دوره

برای طراحی این دوره از شش کتاب برتر لغت و آمادگی آزمون آیلتس استفاده شده



دو منبع اصلی این دوره کتاب های Vocabulary for IELTS هستند، که جزو بهترین کتاب های لغت آیلتس محسوب می شن، و پیش روی درس های دوره هم تقریباً مطابق این دو کتابه و سعی شده بالای ۸۰٪ لغات این کتاب ها در دوره تدریس بشه. نیمه اول دوره طبق کتاب Vocabulary for IELTS پیش رفته و نیمه دوم طبق Vocabulary for IELTS Advanced، که پیشرفته هست.

به جز این دو کتاب، از خیلی از لغات خوب و پرکاربرد چهار کتاب دیگه هم در طراحی این دوره استفاده شده، که در زیر مشاهده می کنی.



نحوه مطالعه دوره

همون طور که اشاره کردم، این دوره درواقع یه مرجعه و نیازی نیست حتماً درس‌ها رو به ترتیب بخونی. درس‌ها رو با توجه به نیازت و موضوعی که لازم داری انتخاب و مطالعه کن، به خصوص اگه سطح زبانت بالاست. موضوع هر درس به همراه کلمات کلیدی و موضوعات فرعی در جدول انتهای این پی‌دی‌اف آورده شدن.

نکته مهمی که باید بدونی

اینه که یادگیری لغت یه شبه اتفاق نمی‌افته و باید بهش زمان بدی تا لغات برات جا بیفتن؛ بنابراین، پیشنهاد من اینه که عجله نکنی و حداقل شش ماه تا یه سال روی این دوره وقت بذاری تا لغات رو بهتر یاد بگیری.

این دوره و یا هیچ دوره و کتاب لغت دیگه ای نمی‌تونه یادگیری صددرصد رو برات تضمین کنه چون مسیر یادگیری لغت فقط به حفظ کردن چند کلمه ختم نمی‌شه. باید در این مسیر کلی کتاب بخونی، فیلم و سریال ببینی، و پادکست گوش کنی تا ببینی لغات چطوری استفاده می‌شن و این طوری کم کم آماده بشی ازشون استفاده کنی.

پیشنهاد من برای مطالعه این دوره

پیشنهاد من اینه که هر هفته روی یک یا حداکثر دو درس تمرکز کنی، و بعد از یکی دو روز که به محتوای درس مسلط شدی، صدای خودت رو ضبط کنی و خلاصه‌ای از درس رو برای خودت بگی. به جای ضبط صدا می‌تونی خلاصه رو بنویسی. بقیه هفته رو به جستجو کردن در اینترنت درباره موضوع درس اختصاص بده. دربارهش بخون و ویدئو ببین و نکاتی رو که یاد می‌گیری یادداشت کن. درضمن، هر هفته حتماً نکات درس‌های گذشته رو به صورت فلش کارتی و یا سؤال و جوابی برای خودت مرور کن.

اگه سطح زبانت خیلی بالا نیست...

سختی و حجم درس‌ها کم کم بیشتر می‌شه؛ بنابراین، اگه سطح زبانت خیلی بالا نیست، بهتره درس‌ها رو به ترتیب پیش ببری. ممکنه درس‌های جلوتر دوره برات سخت‌شن، پس پیشنهاد من اینه که اول پی‌دی‌اف هر درس رو بخونی تا کمی با متن و کلمات دوره آشنایی پیدا کنی و در قدم بعدی به فایل صوتی گوش بدی، و اگه همچنان برات سخت بود، هم‌زمان که گوش می‌دی، متن رو هم از پی‌دی‌اف دنبال کنی. اگه سطح زبانت خیلی بالا نیست، نباید بیشتر از یه درس در هفته بخونی. هدف‌ت رو بذار روی تسلط کامل روی هر درس، نه صرفاً تموم کردن درس‌ها.



Step One

Number	Lesson Name	Keywords	Speaking Tips
1	What Is IELTS?	band scores, a myth, band descriptors, speaking	Speaking Band Descriptors
2	Siblings	people, siblings, family, topic-related words	Topic-Related Words
3	Family	people, childhood, types of families, word forms	Word Forms
4	Children vs. Adults	people, learning a language, mature learners, discourse markers	Discourse Markers
5	Childhood	babies, children, people, riding a bicycle, fillers	Fillers
6	Health	healthy habits, lifestyle, record yourself	How to and Why Record Yourself
7	Illness	symptoms, getting sick, seeing a doctor, personalization, health	Personalization
8	Life	life, brainstorming, optimism, expenses, money	Brainstorming
9	Leisure	hobbies, art, travel, the why technique	The Why Technique
10	School	education, the art of story-telling	The Art of Storytelling

Step One

Number	Lesson Name	Keywords	Speaking Tips
11	University	academia, mental health, student life, problems, paraphrasing technique of word formation	Paraphrasing: Word Forms
12	Learning a Language	language barriers, fluency, difficulties of learning a new language, paraphrasing technique of using synonyms	Paraphrasing: Synonyms
13	Linguistics	mastering a language, gossip, language development, paraphrasing technique of using the passive voice	Paraphrasing: The Passive Voice
14	Travel	the desire to travel, a travel spot, nature, speaking part one tip	How to Approach Speaking Part One
15	Tourism	eco-tourism, negative impacts, part-one sample	Speaking Part One Sample + Analysis
16	Punctuality	time, learning, being late, the dos and don'ts of part one	Speaking Part One: The Dos and Don'ts
17	History	museums, different eras, how to develop a part-one answer	Six Ways to Answer Speaking Part One
18	Endangered Species	pets, wild animals, avoiding repetition	Avoiding Repetition
19	Farming	learning tip, agriculture, the ten-word rule	The Ten-Word Rule
20	Space Travel	planets, space, a part-one sample	Speaking Part One: Sample + Analysis

Step Two

Number	Lesson Name	Keywords	Speaking Tips
21	Life on Other Planets	the galaxy, the one-minute speaking game	The One-Minute Speaking Technique
22	Buildings	home, materials, the interior, idiomatic language	Idiomatic Language
23	Architecture	speaking tip, minimalist architecture, forms, collocations	Collocations
24	Smartphones	telecommunication, cyber world, grammar tips, technology	Grammar Tips
25	Technology	computers, gadgets, the Internet, types of sentences	Types of Sentences
26	Globalization	a global village, economy, cultural diversity, FANBOYS	FANBOYS
27	Global Problems	figurative language, monopoly, aging, population, healthcare, the flashcards technique	The Flashcard Technique
28	City life vs. Country Life	describing the country, rural areas, mind mapping	Mind Mapping
29	Urbanization	suffixes and prefixes, migration, cities, the note-taking technique for part-two questions	Speaking Part Two Note Taking Technique
30	Environmental Problems	the environment, fossil fuels, types of part-two questions	Types of Part-Two Questions

Step Two

Number	Lesson Name	Keywords	Speaking Tips
31	Climate Change	weather patterns, greenhouse gases, how to use "these" and "this"	The Power of "These" and "This"
32	Energy Conservation	energy, environmentally friendly, why TED talks?	Why TED Talks?
33	Renewable Energy	green energy, speaking tip on describing a word	Describe That Word
34	Employment	work questions, work fields	Avoid Echoing
35	Invaluable Careers	jobs or careers, health, additional information	Speaking Part Two Sample + Addition List
36	Crime	types of crime, law, punishment	Alternatives
37	Crime Questions	criminals, victims, agreement	Agreement
38	The Media	the news, misinformation, celebrity	Avoid This Mistake
39	The Social Media	mental health, cyberbullying, prefixes	Prefixes
40	Art	movies, theater, paintings, suffixes	Suffixes

Step Three

Number	Lesson Name	Keywords	Speaking Tips
41	Music	musical instruments, songs, concert	Speaking Part Two Sample (Favorite) + List of Likes
42	Personality	character, personality adjectives, traits	Tip on Negation
43	Your Best Friend	school, personality adjectives	Speaking Part Two Sample (Person)
44	Time	time idioms, tips to start	How to Start
45	Change	change collocations, society, families, listing	Part Three: Listing
46	Communities	people, groups, belonging	Speaking Part Three: Convince the Examiner!
47	Society	culture, social problems, speculation	Speculate but Don't Generalize! Hypothesizing
48	Science	chemistry, organic, synthetic, extreme adjectives	Extreme Adjectives
49	Food	flavor, health, fast food	Conditionals
50	Study	teachers, students, types of school, subordinating conjunctions	Subordinating Conjunctions

Step Three

Number	Lesson Name	Keywords	Speaking Tips
51	Career Advice	ambition, skills, income, clarification	Clarification
52	Advertisement	marketing, shopping, commercials	Speaking Part Two Sample (Favorite)
53	Shopping	customer, shoppers, consumerism	Intonation and Sentence Stress
54	Weather	humor, tourism, temperature	On Accent
55	Means of Transport	flights, trains, cruises, journey, stress	Stress
56	Government	law, welfare, politics, employment, certainty	Language of Certainty for Type Three Questions
57	Tradition	culture, festivals, uncertainty	Language of Uncertainty for Type Three Questions
58	Animal Rights	domesticated animals, wild animals, animal cruelty, animal testing, W or V?	W or V?
59	Plants	flowers, farming, collective nouns	Speaking Part Two Sample (Object) + Collective Nouns
60	Sports	soccer, yoga, working out, fill or feel	Feel or Fill?

The Final Step

Number	Lesson Name	Keywords	Speaking Tips
61	Physics or Physique?	science, physics, space tourism, space, the TH sound	The Pronunciation of TH
62	Home	rent, generalization, housing, future homes	Stress in Compound Words
63	Genetic Engineering	technology, GMO, human cloning, exaggeration	The Art of Exaggeration
64	Fashion & Clothing	clothes, trends, jeans, shoes, results, shopping	Language of Conclusion and Results
65	Modern Life	obesity, shopping, self-image, health and beauty, body, physical appearance, mnemonics	Mnemonics
66	Hometown	countryside, urban areas, cafes, traffic	Speaking Part Two Sample (Place) + More Part Two Tips
67	Neighborhood	city problems, food tour, sensory language	Sensory Language
68	Depression	problems, mental problems, apps	Top Apps to Use
69	Happiness	divorce, perfectionism, emotions, mental health, solutions, old age, Pomodoro	Pomodoro Technique
70	Natural Disasters	natural phenomena, earthquakes, memory palace	The Memory Palace

The Final Step

Number	Lesson Name	Keywords	Speaking Tips
71	Agriculture	drought, ranching, deforestation, farming	The Cause-and-Effect Language
72	Numbers	amounts, pacing	Pacing in IELTS Speaking
73	Water	energy conservation, bodies of water, buying time	Speaking Part Three: Buying Time
74	Management	employment, companies, teamwork, jobs or work or careers, examples	Giving Examples
75	Personal Finance	money, budget, income, first salary	Speaking Part Two Sample (Situation)
76	Cybercrime	law, crime, criminal collocations, showing support, opposition, punishment	Showing Support or Opposition
77	War and Peace	military, civil conflicts, riots, police brutality, violence	What If You Don't Know?
78	The News	manipulation, rumors, politics, mock tests	Mock Tests
79	Celebrities	fame, attention, privacy	Where to Take the Test
80	Books	reading, types of books, movies, TV shows, hobbies	Speaking Part Two (Activity)
81	Likes and Dislikes	TV shows, movies, role model, food, taste, hobbies, arts	What Is Next?

Tests

Number	
82	Step One Test
83	Step Two Test
84	Step Three Test
85	The Final Step Test



Lingemy



www.Lingemy.com